

PRODUCTOS / GÓNDOLAS / GÓNDOLA MEGA 25

Góndola Mega 25

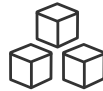
LA GÓNDOLA EXHIBIDORA MÁS VERSÁTIL Y RESISTENTE DEL MERCADO, CONJUGA UNA GRAN CAPACIDAD DE CARGA CON UN ESTILO RACIONAL Y UNA ESTÉTICA MINIMALISTA.



Central, puntera,
& mural



Sistema
Paso 25®



Versátil



Fácil
limpieza

Detalles

- Acabado Epoxi termo contraíble
- Columna con regulador anticorrosivo
- Estantes reforzados
- Fondos intermedios de acero estampado
- Columnas con nivel regulable con **Sistema Paso 25®**
- Ménsula de acero espesor 2,30 mm
- Estantes con porta precio de PVC color a elección
- Zócalo frontal extraíble
- Color disponible: blanco
- Rubro sugerido: mini, super e hipermercados
- Configuraciones disponibles: Central / Puntera/ Mural

Componentes

Detalle	(mm)
Parante	1200 - 1400 - 1600 - 1750 - 2000 - 2200 - 2400 - 3000
Base	250 - 350 - 450 - 530 - 600 - 700
Guía	1200 - 1400 - 1600 - 1750 - 2000 - 2200 - 2400 - 3000
Rienda superior	550 - 750 - 900 - 1100 - 1200
Rienda inferior	550 - 750 - 900 - 1100 - 1200
Fondo	550 - 750 - 900 - 1100 - 1200
Ménsula	250 - 350 - 450 - 530 - 600 - 700
Estante	250 - 350 - 450 - 530 - 600 - 700
Porta precio	550 - 750 - 900 - 1100 - 1200



Oficinas Comerciales

Colectora Panamericana Oeste 654,
B1640 Martínez, San Isidro,
Buenos Aires, Argentina

Medios de Contacto


Teléfono: 0800 555 2929
info@moduace.com.ar
moduace.com.ar

Dudas o consultas



Asesoramiento

Góndola Mega 25



Es nuestro producto más vendido y demandado por todos los comercios

Por su diseño y funcionalidad se adapta a cualquier tamaño de salón, ya que puede acoplarse en módulos para agrandarla (módulo inicial + adicional) y a su vez, tiene versiones góndola mural (pared), central y puntera, permitiendo un sinfín de configuraciones y adaptaciones según el lugar disponible. Todo producto puede ser exhibido en la Mega 25, que debe su nombre al sistema de afinación de display **Sistema Paso 25®** con el que fue creada. Su ventaja es que permite regular los estantes al máximo, evitando que existan espacios libres desaprovechados. Esta capacidad de una regulación fina permite exhibir productos muy diferentes de tamaño y formas en cada estante de góndola.

La góndola está construida con materiales altamente resistentes. Espesor de chapa de 0,7mm estantes con doble




Central

Puntera

Mural

refuerzo y terminación con pintura en polvo epoxi que no se ralla y evita la oxidación, alargando la durabilidad de este producto. El fondo de la estantería puede ser simple o doble dependiendo las necesidades del comercio, al igual que la profundidad, para aumentar la capacidad de carga.

La base puede contener zócalo o no y sus patas son regulables para compensar cualquier desnivel que pudiera existir en el piso del salón. Incluye porta precio desmontable con una variedad de colores que permite personalizarla de acuerdo a su entorno y la estética del comercio.



Accesorios compatibles



Canasto de alambre pesado



Portaprecio para estante



Soporte de blister c/ porta precio



Zócalo inferior frontal



Oficinas Comerciales

Colectora Panamericana Oeste 654,
B1640 Martínez, San Isidro,
Buenos Aires, Argentina

Medios de Contacto

Teléfono: 0800 555 2929
info@moduace.com.ar
moduace.com.ar

Dudas o consultas



Asesoramiento